

Parecer do Conselho Fiscal sobre o Relatório Anual e Contas da Gerência apresentadas pela Direcção

Introdução

1. Em cumprimento do disposto da alínea c) do artigo 49.º dos Estatutos da Instituição Privada de Solidariedade Social “Liga de Amigos de Aranhas”, examinámos o relatório e contas da Direcção, compreendendo estas últimas as Demonstrações Financeiras anexas, da “Liga de Amigos de Aranhas”, as quais incluem o Balanço em 31 de Dezembro de 2017 (que evidencia um total de Balanço de 254.889,45 euros, incluindo um Resultado Líquido Positivo de 7.571,38 euros.

Responsabilidades

2. Nos termos da alínea b) nº 1 do artigo 40.º dos Estatutos da “Liga de Amigos de Aranhas”, é da competência da Direcção da “Liga de Amigos de Aranhas” a apresentação do Relatório e Contas da Gerência e respectivas Demonstrações Financeiras que apresentem de forma verdadeira e apropriada a posição financeira da Instituição, o resultado das suas operações bem como a adopção de Políticas e critérios contabilísticos adequadas e a manutenção de um sistema de controlo interno apropriado.
3. A nossa responsabilidade encontra-se consagrada na citada alínea a) e c) do artigo 40.º dos Estatutos da “Liga de Amigos de Aranhas” e consiste na emissão de parecer sobre o Relatório e Contas da Gerência, e de um modo geral, emitir parecer sobre qualquer assunto que lhe seja submetido pela Direcção.

Âmbito

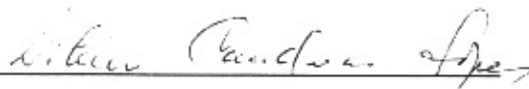
4. Não definindo os Estatutos da “Liga de Amigos de Aranhas”, o conteúdo do parecer nem as normas subjacentes, a fiscalização a que procedemos foi efectuada de acordo com as normas técnicas emitidas pelos serviços oficiais competentes, às quais exigem que a mesma seja planeada e executada com objectivo de obter um grau de segurança aceitável sobre se as Demonstrações Financeiras estão isentas de distorções materialmente relevantes.
5. Entendemos que a fiscalização efectuada proporciona uma base aceitável para expressão do nosso parecer sobre o relatório e contas e as demonstrações financeiras.

Parecer

6. Somos de Parecer que o Relatório e Contas da Direcção e as demonstrações financeiras referidas apresentam de forma verdadeira e apropriada, em todos os aspectos materialmente relevantes, a posição da “Liga de Amigos de Aranhas” em 31 de Dezembro de 2017 e o resultado das suas operações no exercício findo naquela data, em conformidade com os princípios contabilísticos geralmente aceites.

Penamacor, 24 de Março 2018

Presidente Conselho Fiscal



1.º Vogal



2.º Vogal

Ata nº 68

Aos trinta e um dias do mês de Março do ano de dois mil e dezoito, pelas 15 horas e 30 minutos na sua sede, sita na Rua Jacinto Cândido – nº 15, reuniu em convocatória a Assembleia Geral **Ordinária** da Liga dos Amigos de Aranhas, com a seguinte ORDEM de TRABALHOS: -----

1 – Apresentação e apreciação do Relatório e Contas de gerência do ano de dois mil e dezassete-----

2 – Apresentação do Parecer do Conselho Fiscal sobre o Relatório e contas do ano de dois mil e dezassete -----

3 – Votação do relatório e contas de gerência do ano de dois mil e dezassete -----

4 – Informações -----

Presidiu à mesma o Sr. Presidente da Assembleia Geral, Dr. José António Ramos, o Sr. Vice-presidente, Engº Rui Neto e o Sr. Secretário, Sr. José Joaquim Borrego. -----

Em seguida verificou-se que a assembleia havia sido regularmente convocada, nos termos da lei e dos estatutos, face ao aviso convocatória emitida pelo Sr. Presidente da Mesa da Assembleia Geral e endereçada a todos os associados. -----

Estiveram presentes catorze (14) associados (conforme lista de presenças em anexo à presente ata e que desta faz parte integrante). -----

Podendo, assim, a Assembleia Geral reunir e deliberar validamente sobre todos os assuntos constantes na ordem de trabalhos. -----


Ao tomar da palavra, o Sr. Presidente da Assembleia Geral começou por dar as boas vindas aos sócios presentes. -----

De imediato o Sr. Secretário procedeu à leitura da Acta nº 67, referente à reunião realizada no dia quatro de Novembro de dois mil e Dezassete, a qual foi posta a votação, obtendo-se os seguintes resultados: -----

Aprovada por unanimidade dos presentes. -----

Posteriormente, passou-se para a ordem de trabalhos, tendo o Sr. Presidente da Assembleia Geral procedido à leitura da mesma. -----

Relativamente ao ponto um – Apresentação do Relatório e Contas de gerência do ano de dois mil e dezassete, o Sr. Presidente da Assembleia Geral informou os presentes que a Liga em dois mil e dezasseis apresentou um valor líquido total de 7 571,38 € (sete mil, quinhentos e setenta e um euros e trinta e oito cêntimos). Referiu ainda que as despesas maiores são relativas aos custos com o pessoal, os quais baixaram em relação ao ano 2016, De seguida passou a Palavra ao Dr. Nuno Lucas, TOC da LAA para apresentação, explicação e demonstração dos resultados. -----



O Dr. Nuno Lucas tomou da palavra, agradecendo o convite para estar presente na Assembleia Geral. De seguida começou a apresentar os resultados referentes ao ano de dois mil e dezassete, tendo indicado as diversas rúbricas e respetivos valores. Referindo que a Liga tem as contas organizadas e que a Direcção acompanha a evolução das mesmas. Informou ainda que existem despesas e receitas que não dependem da Direcção. -----

Apresentado o Balanço das atividades e contas, o Sr. Presidente da mesa da Assembleia Geral questionou os presentes se queriam apresentar alguma questão, não tendo havido intervenções feitas pelos presentes. -----

Passando o Sr. Presidente da Assembleia Geral ao ponto dois da Ordem de trabalhos, leu aos presentes o Parecer do Conselho Fiscal referente às contas de 2017, o qual mereceu apreciação favorável.-----

Entrando no ponto três da Ordem de trabalhos, foi pelo Sr. Presidente da Assembleia Geral questionado os presentes se pretendiam colocar mais alguma questão. Não tendo havido questões, foi posto a votação o relatório e contas referente ao ano de dois mil e dezassete (2017), as quais foram **aprovadas por unanimidade dos presentes**. -----

Seguidamente o Sr. Presidente da Assembleia Geral passou ao ponto quatro da ordem de trabalhos, tendo iniciando com a apresentação de uma proposta relativa a benefícios aos sócios, propondo um desconto mensal aos sócios apoiados pelo Centro de dia, de acordo com os anos de associado, propondo um desconto de 2,5 euros mensais para utentes com mais de 10 anos e menos de 25 anos, e um desconto 5 euros para utentes com mais de 25 anos de associado. Referiu ainda que atualmente os sócios não têm benefícios em relação aos utentes que apenas se tornam sócios quando entram para o Centro de dia. Informou ainda que esta proposta poderá ser uma forma de trazer mais sócios para a Liga e que os valores propostos deverão ser antes de mais avaliados pela Direcção. -----

Pelo Sr. Presidente da Direcção foi referido que sendo uma boa proposta a mesma terá que ser estudada e e eventualmente até melhorada. -----

Pelo Sr. Secretário da Assembleia Geral, foi proposto que o desconto fosse progressivo ou seja em função dos anos de associado -----

Tomou da palavra o Sr. Presidente da Direcção, o qual referiu que a Direcção vai estudar a proposta apresentada e que posteriormente a decisão tomada será apresentada em Assembleia Geral. -----

O Sr. Professor Libério Candeias Lopes tomou da palavra referindo que concordava com a proposta, enfatizando o fato de a LAA quando iniciou as suas funções os objetivos eram diferentes dos actuais. ---




O Sr. Presidente da Assembleia Geral tomou da palavra reforçando que a proposta é interessante e que pode funcionar como um incentivo. Referiu ainda que a Direcção ficava incumbida de estudar a proposta e de apresentar uma proposta definitiva, pois cabe à Direcção da Liga analisar e informar se é possível ou não fazer descontos e qual o valor dos mesmos. -----

Liga dos Amigos de Aranhas

O Sr. Presidente da Assembleia Geral questionou os presentes se queriam apresentar mais alguma questão. Não havendo mais nada a dizer, a proposta foi colocada à votação, tendo a mesma sido aprovada por unanimidade dos presentes. -----

Nada mais havendo a referir, deu-se por encerrada a sessão e lavrada a presente ata, que depois de lida e apreciada será aprovada pelos associados. -----

Pela Mesa da Assembleia Geral

Presidente	Vice-Presidente	Secretário
		
José António Ramos	Rui Neto	José Joaquim Borrego

DEMONSTRAÇÃO INDIVIDUAL DOS RESULTADOS POR NATUREZAS

De Janeiro até Dezembro

Montantes expressos em EURO


RUBRICAS	NOTAS	EXERCÍCIOS	
		2017	2016 Ano Completo
RENDIMENTOS E GASTOS			
Vendas e serviços prestados		92.113,00	85.003,00
Subsídios à exploração		98.155,24	94.782,63
Ganhos/perdas imputados de subsidiárias, associadas e empreendimentos conjuntos		3.125,00	(,00)
Variação nos inventários da produção		(,00)	(,00)
Trabalhos para a própria entidade		(,00)	(,00)
Custo das mercadorias vendidas e das matérias consumidas		(50.072,64)	(45.298,21)
Fornecimentos e serviços externos		(32.172,69)	(26.533,70)
Gastos com o pessoal		(93.880,41)	(97.218,07)
Imparidade de inventários (perdas/reversões)		(,00)	(,00)
Imparidade de dívidas a receber (perdas/reversões)		(,00)	(,00)
Provisões (aumentos/reduções)		(,00)	(,00)
Imparidade de investimentos não depreciáveis/amortizáveis (perdas/reversões)		(,00)	(,00)
Aumentos/reduções de justo valor		(,00)	(,00)
Outros rendimentos		878,38	1.156,40
Outros gastos		(4.556,16)	(655,22)
Resultados antes de depreciações, gastos de financiamento e impostos		13.589,72	11.236,83
Gastos/reversões de depreciação e de amortização		(6.018,34)	(5.320,00)
Imparidade de investimentos depreciáveis/amortizáveis (perdas/reversões)		(,00)	(,00)
Resultado operacional (antes de gastos de financiamento e impostos)		7.571,38	5.916,83
Juros e rendimentos similares obtidos		(,00)	(,00)
Juros e gastos similares suportados		(,00)	(,00)
Resultado antes de impostos		7.571,38	5.916,83
Imposto sobre o rendimento do período		(,00)	(,00)
Resultado líquido do período		7.571,38	5.916,83
Resultado das actividades descontinuadas (líquido de impostos) incluído no RL Exercício			
Resultado líquido do período atribuível a: *			
Detentores do capital da empresa-mãe			
Interesses que não controlam			
Resultado por acção básico			

* - Esta informação apenas será fornecida no caso de contas consolidadas

10	LIGA DOS AMIGOS DE ARANHAS			
BALANÇO INDIVIDUAL				
DEZEMBRO 2017				
			Montantes expressos em EURO	
	RUBRICAS	NOTAS	EXERCÍCIOS	
			2017	2016
	ATIVO			
	Ativo não corrente:			
	Ativos fixos tangíveis		102.214,66	93.066,56
	Propriedades de investimento			
	Goodwill			
	Ativos intangíveis			
	Ativos biológicos			
	Participações financeiras - método da equivalência patrimonial			
	Outros investimentos financeiros			
	Créditos a receber			
	Ativos por impostos diferidos			
			102.214,66	93.066,56
	Ativo corrente:			
	inventários		4.332,50	3.531,20
	Ativos biológicos			
	Clientes		1.802,50	2.910,00
	Estado e outros entes públicos		3.723,46	3.321,92
	Capital subscrito e não realizado			
	Outras créditos a receber			
	Diferimentos		10.891,69	13.461,46
	Ativos financeiros detidos para negociação			
	Outros ativos financeiros			
	Ativos não correntes detidos para venda			
	Caixa e depósitos bancários		131.924,64	127.915,99
			152.674,79	151.140,57
	Total do Ativo		254.889,45	244.207,13

Página 1 de 2

Nuno Miguel dos Santos Lucas
Contr. N° 216 925 142 T.O.C N° 78672



LIGA DOS AMIGOS DE ARANHAS

BALANÇO INDIVIDUAL

DEZEMBRO 2017

RUBRICAS	NOTAS	Montantes expressos em EURO	
		EXERCÍCIOS	
		2017	2016
CAPITAL PRÓPRIO E PASSIVO			
Capital próprio:			
Capital subscrito		191.470,00	191.470,00
Ações (quotas) próprias		(,00)	(,00)
Outros instrumentos de capital próprio		(,00)	(,00)
Prêmios de emissão		(,00)	(,00)
Reservas legais		(,00)	(,00)
Outras reservas		(,00)	(,00)
Resultados transitados		30.480,28	24.563,45
Excedentes de revalorização		(,00)	(,00)
Ajustamentos / Outras variações no capital próprio		(,00)	(,00)
		221.950,28	216.033,45
Resultado líquido do período		7.371,30	5.910,83
		229.521,66	221.950,28
Interesses que não controlam			
Total do capital próprio		229.521,66	221.950,28
Passivo			
Passivo não corrente:			
Provisões		(,00)	(,00)
Financiamentos obtidos			(,00)
Responsabilidades por benefícios pós-emprego		(,00)	(,00)
Passivos por impostos diferidos			(,00)
Outras dívidas a pagar		9.375,00	
		9.375,00	
Passivo corrente:			
Fornecedores		927,46	8.014,23
Adiantamentos de clientes		(,00)	(,00)
Estado e outros entes públicos		2.210,84	1.388,13
Accionistas/sócios			
Financiamentos obtidos			
Outras dívidas a pagar		12.854,49	12.854,49
Diferimentos		(,00)	(,00)
Passivos financeiros detidos para negociação		(,00)	(,00)
Outros passivos financeiros			
Passivos não correntes detidos para venda			
		15.992,79	22.256,85
Total do passivo		25.367,79	22.256,85
Total do Capital Próprio e do Passivo		254.889,45	244.207,13

Balancete do Razão - Contabilidade Geral

Mês: 15º

/Euros)

Cód.	CONTA Designação	VALORES MENSAIS		VALORES ACUMULADOS		SALDOS	
		Débitos	Créditos	Débitos	Créditos	Devedores	Credores
11	Caixa			67.086,05	65.726,05	1.360,00	
12	Depósitos à ordem			249.290,54	201.948,14	47.342,40	
13	Outros depósitos bancários			83.222,24		83.222,24	
21	Clientes			210.133,00	208.330,50	1.802,50	
22	Fornecedores			102.597,25	103.524,71		927,46
23	Pessoal			70.566,15	70.566,15		
24	Estado e Outros Entes Públicos			33.764,72	32.252,10	3.723,46	2.210,84
27	Outras contas a receber e a pagar				12.854,49		12.854,49
28	Diferimentos			18.016,71	16.500,02	10.891,69	9.375,00
31	Compras			50.873,94	50.873,94		
32	Mercadorias			54.405,14	50.072,64	4.332,50	
43	Activos fixos tangíveis			113.815,45	11.600,79	113.815,45	11.600,79
51	Capital (Fundos)				101.470,00		101.470,00
56	Resultados Transitados				30.480,28		30.480,28
61	Custo mercadorias vendidas e maté			50.072,64	50.072,64		
62	Fornecimentos e serviços externos			32.178,93	32.178,93		
63	Gastos com o pessoal			93.945,20	93.945,20		
64	Gastos de depreciação e de amortiz			6.018,34	6.018,34		
68	Outros gastos e perdas			4.556,16	4.556,16		
72	Prestações de serviços			92.113,00	92.113,00		
75	Subsídios à exploração			98.155,24	98.155,24		
78	Outros rendimentos e ganhos			3.640,00	3.640,00		
79	Juros, dividendos e outros rendimen			363,38	363,38		
81	Resultado líquido do período	7.571,38	7.571,38	200.188,45	207.759,83		7.571,38
TOTAL GERAL:		7.571,38	7.571,38	1.635.002,53	1.635.002,53	266.490,24	266.490,24

Balancete Analítico - Contabilidade Geral

Mês: 15º

(Euros)

Código	CONTA Designação	VALORES MENSAIS		VALORES ACUMULADOS		SALDOS	
		Débitos	Créditos	Débitos	Créditos	Devedores	Credores
11	Caixa			67.086,05	65.726,05	1.360,00	
11.1	Caixa			67.086,05	65.726,05	1.360,00	
12	Depósitos à ordem			249.290,54	201.948,14	47.342,40	
12.1	Caixa Geral de Depósitos			45.521,39	21.254,36	24.267,03	
12.2	Caixa de Crédito Agrícola			203.769,15	180.693,78	23.075,37	
13	Outros depósitos bancários			83.222,24		83.222,24	
13.1	CCAM			83.222,24		83.222,24	
21	Clientes			210.133,00	208.330,50	1.802,50	
21.1	Clientes c/c			210.133,00	208.330,50	1.802,50	
21.1.1	Clientes gerais			210.133,00	208.330,50	1.802,50	
21.1.1.002	Instituto da Segurança Social			96.637,50	96.637,50		
21.1.1.003	Joaquim Domingues Borrego			2.390,00	2.390,00		
21.1.1.004	José Borrego Carreto			750,00	500,00	250,00	
21.1.1.005	Maria Borrega Landeiro			750,00	500,00	250,00	
21.1.1.006	Maria Mendes			3.223,00	3.223,00		
21.1.1.007	Maria Adelaide dos Santos			2.600,00	2.600,00		
21.1.1.008	José Domingues Landeiro			1.990,00	1.990,00		
21.1.1.009	João Lopes Birra			2.355,00	2.355,00		
21.1.1.010	Patrocínia Nunes Robalo			10,00	10,00		
21.1.1.012	José Pereira Ramos			2.285,00	2.285,00		
21.1.1.013	António Salvado			1.990,00	1.990,00		
21.1.1.014	Fernando Manuel Martins Neto			970,00	970,00		
21.1.1.015	Manuel Landeiro Lopes			3.175,00	3.175,00		
21.1.1.016	Maria Alice Landeiro Mendes Ro			3.175,00	3.175,00		
21.1.1.017	Manuel Farinha Rito			1.630,00	1.630,00		
21.1.1.018	Manuel Lopes			3.147,50	3.022,50	125,00	
21.1.1.019	Maria de Lurdes Mendes			2.110,00	2.110,00		
21.1.1.020	José Cavalheiro			2.110,00	2.110,00		
21.1.1.021	Joaquim de Matos			295,00	295,00		
21.1.1.022	Inácio Carreto Bernardo			3.520,00	3.520,00		
21.1.1.023	Luzia Landeira Leitão			6.500,00	6.500,00		
21.1.1.024	Maria Rita Pinheira			6.425,00	6.425,00		
21.1.1.025	Celeste Candelas			4.865,00	4.865,00		
21.1.1.026	Oriando de Abreu e Silva			3.780,00	3.780,00		
21.1.1.027	António Bernardo Pinheiro			7.800,00	7.500,00	300,00	
21.1.1.028	Ressurreição Violante Costa Si			3.510,00	3.510,00		
21.1.1.029	Maria de Lurdes Azevedo			2.390,00	2.390,00		
21.1.1.030	José Manuel			1.980,00	1.980,00		
21.1.1.031	Laurinda Maria Borrega da Silv			2.410,00	2.410,00		
21.1.1.032	Sónia Rute Martins da Silva			1.330,00	1.330,00		
21.1.1.033	Manuel Neves Borrego			1.330,00	1.330,00		
21.1.1.034	Ludovina Freira			2.480,00	2.480,00		
21.1.1.035	Maria Alice Pires Landeiro			250,00	250,00		
21.1.1.036	Joaquim Neves Carreto			3.310,00	3.310,00		
21.1.1.038	José Dionísio de Matos			2.320,00	2.120,00	200,00	
21.1.1.039	Adelaide Violante Costa			2.540,00	2.540,00		
21.1.1.040	José João Salvado			1.980,00	1.815,00	165,00	
21.1.1.042	maria da Encarnação Andrade			195,00	195,00		
21.1.1.043	Patrocínia Nunes Robalo			2.415,00	2.415,00		
21.1.1.045	António Ramos Pereira			340,00	340,00		

Balancete Analítico - Contabilidade Geral

Mês: 15º

(Euros)

Código	CONTA Designação	VALORES MENSAIS		VALORES ACUMULADOS		SALDOS	
		Débitos	Créditos	Débitos	Créditos	Devedores	Credores
21.1.1.049	Patrocínia Borrego			10,00	10,00		
21.1.1.050	José Vaz Ramos			700,00	525,00	175,00	
21.1.1.051	António Manuel Santos Dominues			2.200,00	2.000,00	200,00	
21.1.1.052	Ermelinda Joaquina Alves			1.800,00	1.800,00		
21.1.1.053	Maria Helena Monteiro Menas			1.500,00	1.500,00		
21.1.1.054	Maria Heriqueta Matos			1.440,00	1.440,00		
21.1.1.056	António Salvado			1.800,00	1.800,00		
21.1.1.057	Maria Celeste Azevedo Garrido			1.810,00	1.810,00		
21.1.1.059	Maria Alexandra Lopes Nunes de			10,00	10,00		
21.1.1.060	Maria José Azevedo Rito Nabeir			10,00	10,00		
21.1.1.063	Maria de Lurdes Gertrudes Domi			10,00	10,00		
21.1.1.065	Paulo Jorge Landeiro da Silva			10,00	10,00		
21.1.1.067	Maria Manuela Esteves Costa Sa			10,00	10,00		
21.1.1.068	José dos Santos Domingues			10,00	10,00		
21.1.1.070	Fernanda Maria Domingues Andra			10,00	10,00		
21.1.1.074	Albino Rodrigues da Silva			10,00	10,00		
21.1.1.075	Maria Helena Valente Rodrigues			10,00	10,00		
21.1.1.076	António dos Reis Menas			10,00	10,00		
21.1.1.078	Maria Celeste Landeiro de Mato			10,00	10,00		
21.1.1.079	Guida Maria de Matos Esteves			10,00	10,00		
21.1.1.080	Fernanda Pereira Calamcte			10,00	10,00		
21.1.1.081	Maria Manuela Lopes B. Rodrigu			10,00	10,00		
21.1.1.082	Ludovina Rosária Lopes Moreira			10,00	10,00		
21.1.1.083	Luis de Matos Leitão			30,00	30,00		
21.1.1.084	António de Matos Alves			10,00	10,00		
21.1.1.085	Maria Dolores Alves Salvado			30,00	30,00		
21.1.1.086	Elvira Teresa Mendes			10,00	10,00		
21.1.1.087	Leopoldina Monteiro			20,00	20,00		
21.1.1.088	Maria da Piedade Pinheiro			10,00	10,00		
21.1.1.089	Raul Farinha Dionisio Alves			10,00	10,00		
21.1.1.090	Ana Maria Matanço Domingues			20,00	20,00		
21.1.1.091	Maria Catarina Raposo			10,00	10,00		
21.1.1.092	Maria Filomena Laandeiro Vinag			2.225,00	2.225,00		
21.1.1.093	Maria de Lurdes Borrega Ramos			10,00	10,00		
21.1.1.094	Ana Maria Gertrudes Domingues			10,00	10,00		
21.1.1.095	António Robalo de Oliveira			40,00	40,00		
21.1.1.096	Domingos de Jesus Salvado			10,00	10,00		
21.1.1.097	Maria Joaquina Alves			10,00	10,00		
21.1.1.098	Maria Fernanda Barreto			10,00	10,00		
21.1.1.099	António Manuel Barreto Lopes			200,00	200,00		
21.1.1.100	Maria Borrega Pereira			10,00	10,00		
21.1.1.101	António Pinheiro de Jesus			10,00	10,00		
21.1.1.102	Manuel Pinheiro Ramos			10,00	10,00		
21.1.1.103	José Nunes Júnior			10,00	10,00		
21.1.1.104	António José Mendes Pinheiro			10,00	10,00		
21.1.1.105	Agnelo Robalo Frreira da Costa			10,00	10,00		
21.1.1.106	José Joaquim Robalo Rebelo			10,00	10,00		
21.1.1.107	José Maria Rafael Luzio			30,00	30,00		
21.1.1.108	Elsa Borrego da Silva			20,00	20,00		
21.1.1.109	Maria de Loudes Borrega da Sil			20,00	20,00		
21.1.1.110	Fernando Pinheiro Salvado			10,00	10,00		
21.1.1.111	Maria Luisa dos Santos Mendes			140,00	140,00		

Balancete Analítico - Contabilidade Geral

Mês: 15º

(Euros)

Código	CONTA Designação	VALORES MENSAIS		VALORES ACUMULADOS		SALDOS	
		Débitos	Créditos	Débitos	Créditos	Devedores	Credores
21.1.1.112	Dora Landeiro Esteves			10,00	10,00		
21.1.1.113	Maria de Lurdes de Jesus Ferr			10,00	10,00		
21.1.1.114	José Robalo Carreto			10,00	10,00		
21.1.1.115	Helder Jorge Costa Nunes			20,00	20,00		
21.1.1.116	Rui Pedro da Silva Lopes Marce			10,00	10,00		
21.1.1.117	José António Borrego Ramos			10,00	10,00		
21.1.1.118	José Joaquim Borrego			20,00	20,00		
21.1.1.119	Rui Manuel Landeiro Neto			10,00	10,00		
21.1.1.120	Dr. Vitor Manuel de Matos Leit			20,00	20,00		
21.1.1.121	Fernando Manuel Pinheiro			10,00	10,00		
21.1.1.122	José Lopes Serrano Ribeiro			20,00	20,00		
21.1.1.123	Arlindo Coelho Geraldias Dionís			685,00	685,00		
21.1.1.124	João Pires Alvarrão			10,00	10,00		
21.1.1.125	Maria Alice de Jesus Lopes Cat			10,00	10,00		
21.1.1.126	Alicia Ferreira dos Santos			10,00	10,00		
21.1.1.127	Maria Agostinha de Jesus Ferre			10,00	10,00		
21.1.1.128	Sandra Maria Martins Ferreira			10,00	10,00		
21.1.1.129	Maria Isabel Borrega Flores			10,00	10,00		
21.1.1.130	Domingos Robalo Salvado			10,00	10,00		
21.1.1.131	José Francisco Robalo Borrego			20,00	20,00		
21.1.1.132	Rosa Ramos Neves Alves			40,00	40,00		
21.1.1.133	Manuel dos Santos Borrego			10,00	10,00		
21.1.1.134	Palmira Borrega Mendes Carrasc			10,00	10,00		
21.1.1.135	José Manuel Martins			10,00	10,00		
21.1.1.136	Maria Alice Mendes Landeiro Br			10,00	10,00		
21.1.1.137	Nuno Miguel Landeiro Martins			10,00	10,00		
21.1.1.138	Maria de Fátima Nunes Birra			10,00	10,00		
21.1.1.139	José Manuel Robalo Birra			10,00	10,00		
21.1.1.140	Maria de Fátima Nunes Silva Ra			20,00	20,00		
21.1.1.141	Mário Valente Rasteiro			20,00	20,00		
21.1.1.142	Ricardo Miguel Domingues Andrt			20,00	20,00		
21.1.1.143	José Carlos Domingues Andrade			10,00	10,00		
21.1.1.144	Vicente Borrego Carreto			20,00	20,00		
21.1.1.145	Maria Helena Lopes Moreira Can			20,00	20,00		
21.1.1.146	Maria de Lurdes Robala			285,00	147,50	137,50	
21.1.1.147	Bartolomeu Robalo Toscano			30,00	30,00		
21.1.1.148	Atónio Borrego Bispo			10,00	10,00		
21.1.1.149	Instituto Social Cristão Pina			500,00	500,00		
21.1.1.150	António Serafim Borrego Nabeir			20,00	20,00		
21.1.1.151	Coviserra			15,00	15,00		
22	Fornecedores			102.597,25	103.524,71		927,46
22.1	Fornecedores c/c			102.597,25	103.524,71		927,46
22.1.1	Fornecedores gerais			87.430,81	88.358,27		927,46
22.1.1.001	Pt Comunicações			930,22	930,22		
22.1.1.003	Maria Angelica Ramos Andrade			962,29	962,29		
22.1.1.004	F& Alçada & C Lda			148,94	148,94		
22.1.1.005	Fri Beira Produtos Alimentares da Beira L			2.073,62	2.073,62		
22.1.1.006	João Rolão Martinho			6.147,85	6.368,44		220,59
22.1.1.007	Higibeira - Indústriahigiene Comercio de P			2.740,87	2.740,87		
22.1.1.008	A Ezequiel			1.744,49	1.895,54		151,05
22.1.1.012	Sergio Graiha Higiene e Profissional			413,40	444,03		30,63

Balancete Analítico - Contabilidade Geral

Mês: 15º

(Euros)

Código	CONTA Designação	VALORES MENSAIS		VALORES ACUMULADOS		SALDOS	
		Débitos	Créditos	Débitos	Créditos	Devedores	Credores
22.1.1.013	Isabel Lourenço Pereira Lda			1.017,58	1.017,58		
22.1.1.014	Expertsight Business Consulting Lda			2.952,00	2.952,00		
22.1.1.015	Worten			196,92	196,92		
22.1.1.016	Motorbeira			38,40	38,40		
22.1.1.018	Araujo e Ramos Lda			2.463,30	2.656,30		193,00
22.1.1.020	Licínio Miranda e José Chapeira			92,84	92,84		
22.1.1.022	Rodiqueijo Trading Lda			1.144,15	1.144,15		
22.1.1.023	Étapas Com Sabor Lda			5.229,66	5.229,66		
22.1.1.024	Açoreana Seguros			1.722,03	1.722,03		
22.1.1.026	Recheio			7.687,38	7.687,38		
22.1.1.027	José Carlos Reis Oliveira			200,00	200,00		
22.1.1.029	Motorbeira			30,70	30,70		
22.1.1.031	Viegas & Lucito Lda			4.247,40	4.247,40		
22.1.1.035	José Silvestre Gaudêncio			3.162,77	3.162,77		
22.1.1.037	Serrigel			3.850,08	3.850,08		
22.1.1.038	Coviserra			1.717,41	1.717,41		
22.1.1.040	Rodiqueijo Trading Lda			1.298,49	1.298,49		
22.1.1.041	Agostinho & Sousa, Lda			2.329,70	2.495,54		165,84
22.1.1.042	Beiragel, Produtos Alimentares Congelad			3.530,78	3.530,78		
22.1.1.043	Penazeites Sa			1.678,19	1.678,19		
22.1.1.044	Maria Dias Lda			2.035,10	2.114,25		79,15
22.1.1.046	CTT			107,03	107,03		
22.1.1.048	Artur Lopes Dias			536,71	536,71		
22.1.1.049	Maria Mercedes A R Birra			136,95	136,95		
22.1.1.050	União Distrital das Instituições Particu Soc			250,00	250,00		
22.1.1.051	Interprev			810,45	810,45		
22.1.1.053	Es Bp Castelo Branco			250,00	250,00		
22.1.1.054	Hormigo Equip Hoteleiros Unip Lda			132,84	132,84		
22.1.1.055	Dark kode Controlo de Pragas			153,75	153,75		
22.1.1.056	Farmacia Melo			12,47	12,47		
22.1.1.058	Carlos Manuel Mariano Adão			457,60	457,60		
22.1.1.060	Fundextintores			49,20	49,20		
22.1.1.062	Ricardo L Joia Lda			295,50	295,50		
22.1.1.064	José António Esteves landeiro			497,76	497,76		
22.1.1.065	Edp			5.624,13	5.624,13		
22.1.1.066	Padaria Santo Estevão			460,75	460,75		
22.1.1.067	DeltaGel Sa			2.155,74	2.155,74		
22.1.1.068	GWIT LDA			190,04	190,04		
22.1.1.069	Maria Manuela Pinto Ferreira Carvalho			43,99	43,99		
22.1.1.070	Torrespen Gráfica Lda			62,35	62,35		
22.1.1.071	ANGELA NABETRO			57,85	57,85		
22.1.1.091	Maria Filomena Esteves Pereira			50,00	50,00		
22.1.1.095	Antonio M.Alvite			70,12	70,12		
22.1.1.096	Frinox Lda			461,25	461,25		
22.1.1.100	LU LIPING			14,45	14,45		
22.1.1.101	Petropen Lda			4.670,00	4.670,00		
22.1.1.115	REDINSPAL			115,01	115,01		
22.1.1.116	INLINE			132,23	132,23		
22.1.1.117	BAR BELA VISTA			600,00	600,00		
22.1.1.119	Tranquilidade			306,59	306,59		
22.1.1.120	José Manuel Robalo Raposo			3.653,31	3.653,31		
22.1.1.121	JOSE DIAS MARQUES & FILHOS LDA			2.203,50	2.203,50		

Balancete Analítico - Contabilidade Geral

Mês: 15º

CONTA		VALORES MENSAIS		(Euros)			
Código	Designação	Débitos	Créditos	VALORES ACUMULADOS		SALDOS	
				Débitos	Créditos	Devedores	Credores
22.1.1.122	COMPREÇOS SUPERMERCADOS UNI LD			182,64	269,84		87,20
22.1.1.123	FÁBIO MICAEL DOS SANTOS MOITEIRO			435,00	435,00		
22.1.1.156	Marco dos Santos Ramos			243,54	243,54		
22.1.1.157	Mini Mercado Relva			160,00	160,00		
22.1.1.169	MAQUIBEIRA COVIQUIMICA PISCINAS E			61,50	61,50		
22.1.2	Fornecedores - Imobilizado			15.166,44	15.166,44		
22.1.2.001	Grupo Automovels do Mondego			15.166,44	15.166,44		
23	Pessoal			70.566,15	70.566,15		
23.1	Remunerações a pagar			70.566,15	70.566,15		
23.1.2	Ao pessoal			70.566,15	70.566,15		
24	Estado e Outros Entes Públicos			33.764,72	32.252,10	3.723,46	2.210,84
24.2	Retenção de impostos sobre rendimentos			2.764,00	2.988,00		224,00
24.2.1	Trabalho Dependente				68,00		68,00
24.2.2	Rend. Profissionais			2.764,00	2.920,00		156,00
24.2.2.2	Rend. Profissionais-Não Res.			2.764,00	2.920,00		156,00
24.3	Imposto sobre o valor acrescentado (IV			7.325,65	3.602,19	3.723,46	
24.3.2	IVA - Dedutível			7.325,65	3.602,19	3.723,46	
24.3.2.1	Relativo a Existências			7.204,39	3.602,19	3.602,20	
24.3.2.1.1	Aquisição Território Nacional			7.204,39	3.602,19	3.602,20	
24.3.2.1.1.1	Existências Tx.Red.			4.402,88	2.201,44	2.201,44	
24.3.2.1.1.2	Existências Tx.Nor.			2.662,13	1.331,06	1.331,07	
24.3.2.1.1.3	Existências Tx.Int.			139,38	69,69	69,69	
24.3.2.3	Relativo Outros Bens Serviços			121,26		121,26	
24.3.2.3.1	Aquisições Território Nacional			121,26		121,26	
24.3.2.3.1.2	Out.Bens e Serviços Tx.Nor.			121,26		121,26	
24.5	Contribuições para a Segurança Social			23.675,07	25.661,91		1.986,84
27	Outras contas a receber e a pagar				12.854,49		12.854,49
27.2	Devedores e credores por acréscimos				12.854,49		12.854,49
27.2.2	Credores por acréscimos de gastos				12.854,49		12.854,49
27.2.2.2	Remunerações a Liquidar				12.854,49		12.854,49
28	Diferimentos			18.016,71	16.500,02	10.891,69	9.375,00
28.1	Gastos a reconhecer			14.891,71	4.000,02	10.891,69	
28.1.1	Seguros			606,97		606,97	
28.1.9	Outros Gastos a Reconhecer			14.284,74	4.000,02	10.284,72	
28.3	Subsídios p/Investimentos			3.125,00	12.500,00		9.375,00
31	Compras			50.873,94	50.873,94		
31.1	Mercadorias			3.691,72	3.691,72		
31.1.1	Mercadorias - Aquisição			3.691,72	3.691,72		
31.1.1.1	Mercadorias c/IVA Dedutível			3.691,72	3.691,72		
31.2	Matérias-primas, subsidiárias e de consumo			47.182,22	47.182,22		
31.2.1	Matérias-Primas			47.182,22	47.182,22		
31.2.1.1	Mat.-Primas - Aquisição			47.182,22	47.182,22		
31.2.1.1.1	Mat.-Primas c/IVA Dedutível			45.788,52	45.788,52		
31.2.1.1.3	Mat.-Primas (REI/REPR)			1.393,70	1.393,70		
32	Mercadorias			54.405,14	50.072,64	4.332,50	

Balancete Analítico - Contabilidade Geral

Mês: 15º

(Euros)

Código	CONTA Designação	VALORES MENSAIS		VALORES ACUMULADOS		SALDOS	
		Débitos	Créditos	Débitos	Créditos	Devedores	Credores
32.1	Mercadorias Existências			54.405,14	50.072,64	4.332,50	
43	Activos fixos tangíveis			113.815,45	11.500,79	113.815,45	11.600,79
43.3	Equipamento básico/Instalações			2.843,77	262,45	2.843,77	262,45
43.3.1	Equipamento Básico			2.843,77	262,45	2.843,77	262,45
43.3.1.1	Equip.Básico c/IVA Dedutível			2.843,77		2.843,77	
43.3.1.3	Equip.Básico Outros (REI/REPR)				262,45		262,45
43.4	Equipamento de transporte			15.166,44		15.166,44	
43.4.1	Equip.Transp.c/IVA Dedutível			15.166,44		15.166,44	
43.7	Outros activos fixos tangíveis			95.805,24		95.805,24	
43.7.9	Outras Imobilizações Corpóreas			95.805,24		95.805,24	
43.7.9.1	Out.Imob.Corp.c/IVA Dedutível			95.805,24		95.805,24	
43.8	Depreciações acumuladas				11.338,34		11.338,34
43.8.3	Equipamento básico				7.546,73		7.546,73
43.8.3.1	Deprec.Equipamento Básico				7.546,73		7.546,73
43.8.4	Equipamento de transporte				3.791,61		3.791,61
43.8.4.1	Deprec.Mat.Transporte-Ligeiros				3.791,61		3.791,61
51	Capital [Fundos]				191.470,00		191.470,00
56	Resultados Transitados				30.480,28		30.480,28
56.1	De Exercícios Anteriores				30.480,28		30.480,28
61	Custo mercadorias vendidas e matérias c			50.072,64	50.072,64		
61.2	Matérias-primas, subsidiárias e de consumo			50.072,64	50.072,64		
61.2.1	Matérias Primas			50.072,64	50.072,64		
62	Fornecimentos e serviços externos			32.178,93	32.178,93		
62.1	Subcontratos			90,20	90,20		
62.1.3	Subcontr. Outros (REI/REPR)			90,20	90,20		
62.2	Serviços especializados			12.877,08	12.877,08		
62.2.1	Trabalhos especializados			11.183,85	11.183,85		
62.2.1.1	Trab.Especial.c/IVA Dedutível			339,00	339,00		
62.2.1.3	Trab.Especial.Outros (REI)			10.844,85	10.844,85		
62.2.2	Publicidade e propaganda			506,86	506,86		
62.2.2.1	Public.Prop.Outros (REI)			506,86	506,86		
62.2.6	Conservação e reparação			1.186,37	1.186,37		
62.2.6.1	Conserv.Rep.Equip.Transporte			1.186,37	1.186,37		
62.2.6.1.1	Cons.Rep.Eq.Trans.c/IVA Dedut.			108,00	108,00		
62.2.6.1.3	Cons.Rep.Eq.Trans.Outros (REI)			1.078,37	1.078,37		
62.3	Materiais			4.825,30	4.825,30		
62.3.1	Ferramentas e utensílios de desgaste rápido			4.749,26	4.749,26		
62.3.1.3	Ferr.Ustens.D.Ráp.Outros (R/R)			4.749,26	4.749,26		
62.3.3	Material de Escritório			76,04	76,04		
62.3.3.3	Mat.Escrit. Outros (REI/REPR)			76,04	76,04		
62.4	Energia e fluidos			11.160,32	11.160,32		
62.4.1	Electricidade			6.655,79	6.655,79		
62.4.1.3	Electric. Outros (REI/REPR)			6.655,79	6.655,79		

Balancete Analítico - Contabilidade Geral

Mês: 15º

(Euros)

Código	CONTA Designação	VALORES MENSAIS		VALORES ACUMULADOS		SALDOS	
		Débitos	Créditos	Débitos	Créditos	Devedores	Credores
62.4.2	Combustíveis			4.464,53	4.464,53		
62.4.2.1	Gasolina			66,00	66,00		
62.4.2.3	Gás			1.662,80	1.662,80		
62.4.2.3.3	Gás Outros (REI/REPR)			1.662,80	1.662,80		
62.4.2.9	Outros Combustíveis			2.735,73	2.735,73		
62.4.2.9.3	Out.Combust.Outros (REI/REPR)			2.735,73	2.735,73		
62.4.8	Outros			40,00	40,00		
62.4.8.3	Outr.Fluidos Outros (REI/REPR)			40,00	40,00		
62.6	Serviços diversos			3.226,03	3.226,03		
62.6.2	Comunicação			951,25	951,25		
62.6.2.1	Correio			17,78	17,78		
62.6.2.1.3	Correio Outros (REI/REPR)			17,78	17,78		
62.6.2.2	Telefones			933,47	933,47		
62.6.2.2.3	Telefones Outros (REI/REPR)			933,47	933,47		
62.6.3	Seguros			1.674,78	1.674,78		
62.6.3.01	Seguro-Automóveis			1.529,48	1.529,48		
62.6.3.05	Seguro-Recheio			145,30	145,30		
62.6.6	Despesas de Representação			600,00	600,00		
62.6.6.9	Outras Despesas Representação			600,00	600,00		
62.6.6.9.3	Out.Desp.Repres.Out.(REI/REPR)			600,00	600,00		
63	Gastos com o pessoal			93.945,20	93.945,20		
63.2	Remunerações do Pessoal			76.911,36	76.911,36		
63.2.1	Remunerações Escritório			76.911,36	76.911,36		
63.2.1.1	Ordenados Ajudante Familiar			59.858,92	59.858,92		
63.2.1.4	Subsidio de Férias			4.602,00	4.602,00		
63.2.1.5	Subsidio de Natal			5.320,00	5.320,00		
63.2.1.6	Prémios e Incentivos			300,00	300,00		
63.2.1.8	Hora Extra Feriado			1.118,44	1.118,44		
63.2.1.9	Diuturnidades			5.712,00	5.712,00		
63.5	Encargos sobre Remunerações			16.035,36	16.035,36		
63.5.5	Encargos Orgãos Sociais			16.035,36	16.035,36		
63.6	Seguros de acidentes no trabalho e doen			998,48	998,48		
63.6.1	Seg.Acid.Administrativos			998,48	998,48		
64	Gastos de depreciação e de amortização			6.018,34	6.018,34		
64.2	Activos fixos tangíveis			6.018,34	6.018,34		
64.2.3	Amort.Equipamento Básico			2.226,73	2.226,73		
64.2.3.1	Amort.Equipamento Básico			2.226,73	2.226,73		
64.2.4	Amort.Equipamento Transporte			3.791,61	3.791,61		
64.2.4.1	Amort.Equip. Transp.-Ligeiros			3.791,61	3.791,61		
68	Outros gastos e perdas			4.556,16	4.556,16		
68.8	Outros			4.556,16	4.556,16		
68.8.1	Correcções relativas a periodos anterior			306,16	306,16		
68.8.3	Quotizações			250,00	250,00		
68.8.9	Outros Gastos Por Reconhecer			4.000,00	4.000,00		

Declaração de responsabilidade

No âmbito do processo de Prestação de Contas da Gerência do período de 01 de Janeiro de 2017 a 31 de Dezembro de 2017, declaramos, sob compromisso de honra, enquanto titulares responsáveis pela elaboração, aprovação e remessa das contas da Liga de Amigos de Aranhas ao órgão competente para a verificação da sua legalidade que, de acordo com o estabelecido pelo n.º 2, do Artigo 14º-A, do Decreto-Lei n.º 172-A/2014, 14 novembro, as contas relativas ao exercício de 2017 foram publicitadas no sítio institucional eletrónico desta Instituição, www.laaranhas.pt, em 09-07-2018.

Os órgãos de administração: